




**ECOGAS**  
INVERSIONES S.A.





## Descargo de Responsabilidad sobre la Información Proveída a Inversores

El presente documento ha sido elaborado por Ecogas Inversiones S.A. ("ECOGAS") exclusivamente con fines informativos, en cumplimiento de la Ley de Mercado de Capitales N° 26.831 y sus normas reglamentarias, así como de la normativa aplicable de la Comisión Nacional de Valores ("CNV"), especialmente en lo relativo al principio de transparencia en el ámbito de la oferta pública.

Toda la información contenida en este documento corresponde a aquella que ha sido debidamente publicada y puesta a disposición del público inversor a través de la Autopista de Información Financiera de la CNV y de los mercados en los que cotizan los valores de ECOGAS. No se provee, bajo ninguna circunstancia, información adicional, complementaria o distinta a la ya divulgada oficialmente por los canales mencionados. Cualquier decisión de inversión deberá basarse exclusivamente en la información pública y oficial disponible en dichos medios.

Este documento no constituye una oferta, invitación o solicitud de compra, venta o suscripción de valores, ni debe ser considerado como tal, en ninguna jurisdicción.

Para obtener información completa, actualizada y oficial sobre ECOGAS, los inversores deben consultar exclusivamente la documentación publicada en la Autopista de Información Financiera de la CNV y en los mercados donde cotizan los valores de la emisora.

Advertencia Final: ECOGAS no asume responsabilidad alguna por cualquier decisión de inversión que se adopte en base a información distinta a la publicada oficialmente en los canales mencionados.



# Contenidos



## Tenencia accionaria ECOGAS Inversiones S.A.

4

Resultados ejercicio 2025

5

Estado de resultados ECOGAS

6

Flujo de efectivo ECOGAS

7

Evolución del EBITDA por unidad de negocio

8

Principales datos de Distribuidoras

9

Principales indicadores

11

## Trayectoria y evolución de resultados

12

Crecimiento en los resultados de ECOGAS

13

Crecimiento en los resultados de las Distribuidoras

14

Dividendos distribuidos

15

# ECOGAS inversiones<sup>1</sup>

Plataforma de inversión focalizada en el sector gas en Argentina.



**98,94%**

Distribuidora de Gas del Centro S.A. (DGCE)



**93,39%**

Distribuidora de Gas Cuyana S.A. (DGCU)



**99,50%**

Energía Sudamericana S.A.



**70%**

GASDIFEX S.A.

Principales Activos

Licenciatarias para la distribución de gas natural desde el año 1992.

Periodo de concesión

→ **35Y** + **20Y**  
vencimiento 2027      extensión hasta 2047

1. Tenencia accionaria al 31.12.2025, de acuerdo con los estados financieros a la misma fecha.



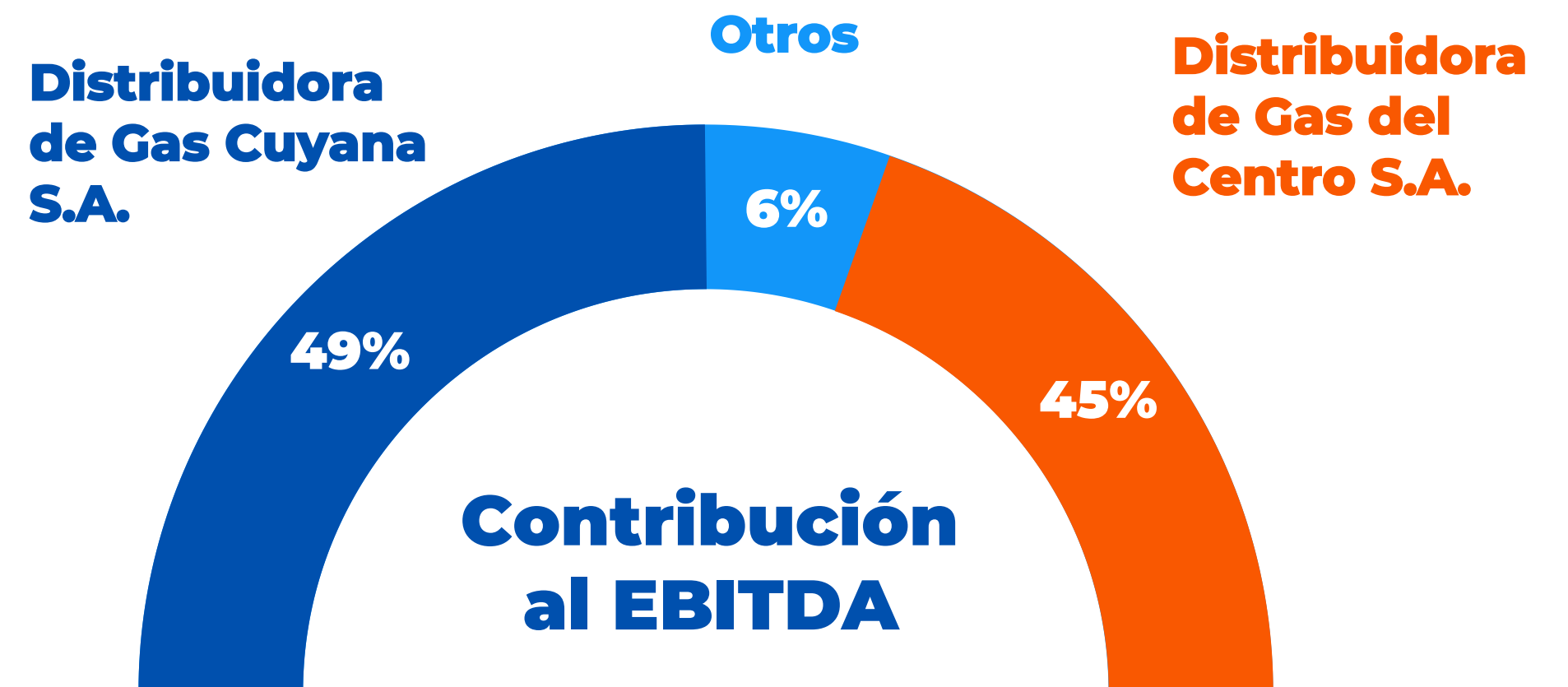
# Resultado ejercicio 2025



# Estado de resultados ECOGAS – 31.12.2025<sup>1</sup>



2025	U\$D MM
Ingresos de actividades ordinarias	524
Costo de ventas	(325,7)
Margen bruto	198,3
Otros gastos operativos	(52)
EBITDA	146,3
D&A	(25,6)
EBIT	120,7
Resultados financieros	(14,3)
Resultados de inversiones en otras Cías.	0,8
Resultado antes de impuestos	107,2
Impuesto a las ganancias	(37,6)
Resultado neto	69,6



1. Fuente: EECC al 31.12.2025 auditados convertidos a U\$D con el tipo de cambio promedio del ejercicio.

# Flujo de efectivo ECOGAS – 31.12.2025 <sup>1</sup>

2025	U\$D MM
<b>Resultado antes de impuestos</b>	107,3
D&A y otros	25,6
Impuestos	(1,8)
Costos financieros	(25,7)
Partidas no monetarias	9,4
<b>Fondos de origen operativo</b>	114,8
Variación del Capital de trabajo	(26,7)
<b>Flujo neto – Actividades operativas</b>	88,1
Inversión bruta	(25,4)
Otros	39,5
<b>Flujo neto – Actividades de inversión</b>	14,1
Pago de dividendos	(115,6)
Variación de préstamos	(1,1)
<b>Flujo neto – Actividades de financiación</b>	(116,7)
<b>Aumento neto de efectivo y equivalentes de efectivo</b>	(14,5)



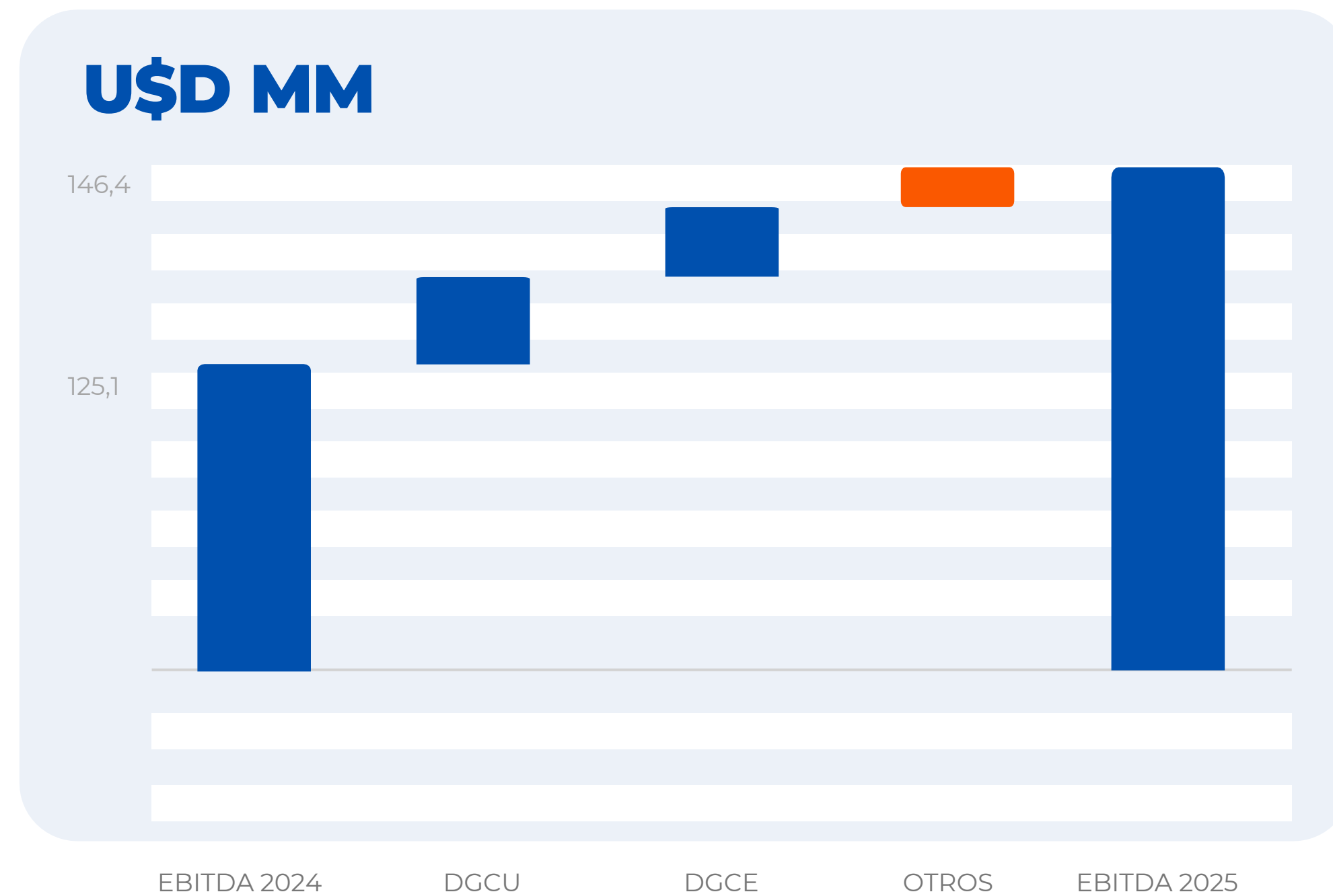
**Distribuidora de Gas Cuyana S.A.**

**Distribuidora de Gas del Centro S.A.**



1. Fuente: EECC al 31.12.2025 auditados convertidos a U\$D con el tipo de cambio promedio del ejercicio.

# Evolución del EBITDA por unidad de negocio <sup>1</sup>



1. Fuente: EECC al 31/12/2024 y 31/12/2025 auditados convertidos a U\$D con el tipo de cambio promedio de cada ejercicio.

# Distribuidora de Gas del Centro S.A.

Córdoba | Catamarca | La Rioja

357.592



km2 de zona licenciada

22.844



km de redes y gasoductos



1.990

millones de m3 de gas entregados en 2025



5.571

millones de m3 de capacidad de transporte reservada



384

empleados de nómina

6,97% Market Share de gas distribuido en Argentina.

## Tres provincias

**826.877** clientes  
**320** localidades

Córdoba

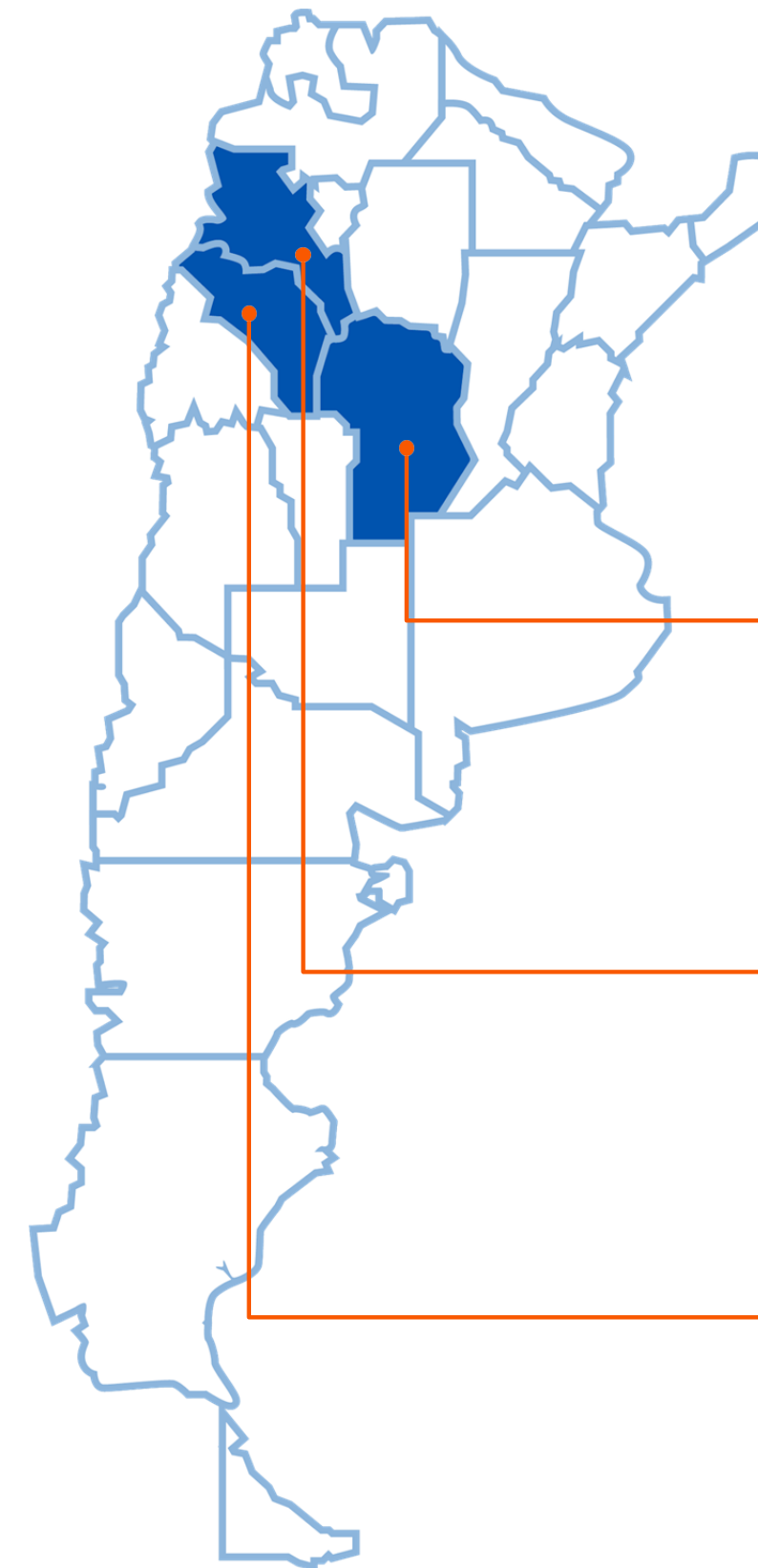
788.165 clientes  
306 localidades  
48% cobertura

Catamarca

22.014 clientes  
8 localidades  
13% cobertura

La Rioja

16.698 clientes  
6 localidades  
11% cobertura



# Distribuidora de Gas Cuyana S.A.

San Luis | San Juan | Mendoza

315.226



km2 de zona licenciada

16.570



km de redes y gasoductos



2.345

millones de m3 de gas entregados en 2025



6.970

millones de m3 de capacidad de transporte reservada



252

empleados de nómina

8,05% Market Share de gas distribuido en Argentina.

## Tres provincias

**660.350** clientes  
**173** localidades

San Luis

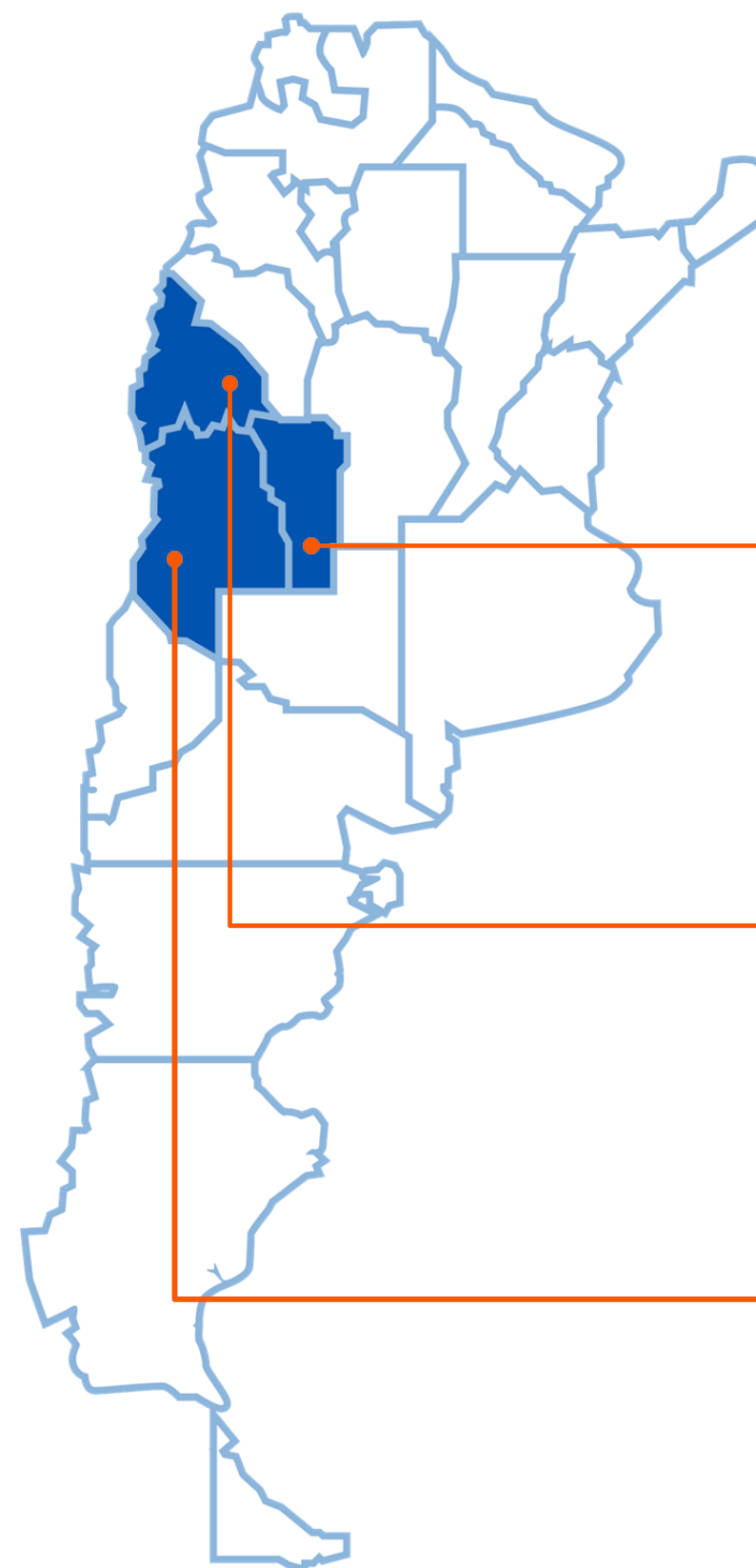
83.257 clientes  
24 localidades  
40% cobertura

San Juan

129.481 clientes  
17 localidades  
47% cobertura








Mendoza

447.612 clientes  
132 localidades  
63% cobertura



# Principales indicadores

Información a diciembre del 2025

	DGCE	DGCU	Total
 Participación en el mercado de gas argentino	6,97%	8,05%	15,02%
 Volumen anual de gas entregado <sup>1</sup>	1.990 MMm <sup>3</sup>	2.345 MMm <sup>3</sup>	4.335 MMm <sup>3</sup>
 Capacidad de transporte reservada	5.571 MMm <sup>3</sup>	6.970 MMm <sup>3</sup>	12.541 MMm <sup>3</sup>
 Clientes <sup>1</sup>	826.877	660.350	1.487.227
 Redes y gasoductos <sup>1</sup>	22.844 km	16.570 km	39.414 km
 Empleados de nómina <sup>1</sup>	384	252	636
 EBITDA <sup>2</sup>	U\$D 66,2 M	U\$D 71,8 M	U\$D 138 M

1. Fuente: Reseñas a los EECC al 31/12/2025 auditados.

2. Fuente: EECC al 31/12/2025 auditados convertidos a U\$D con el tipo de cambio promedio del ejercicio.



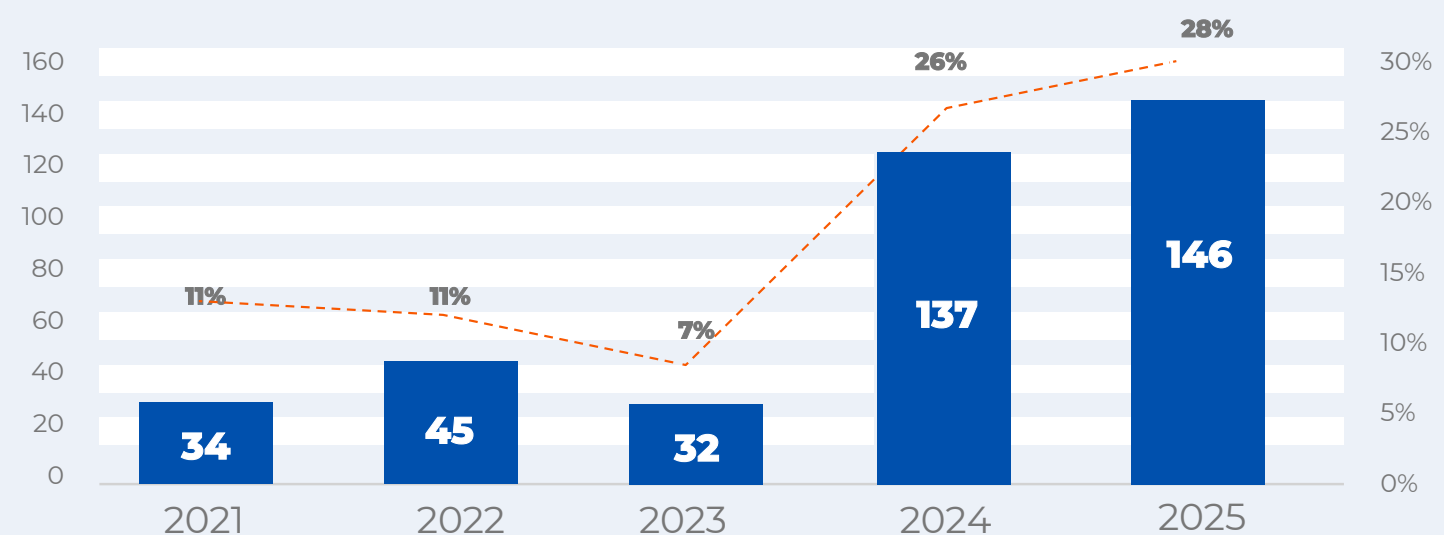
# Trayectoria y Evolución de Resultados



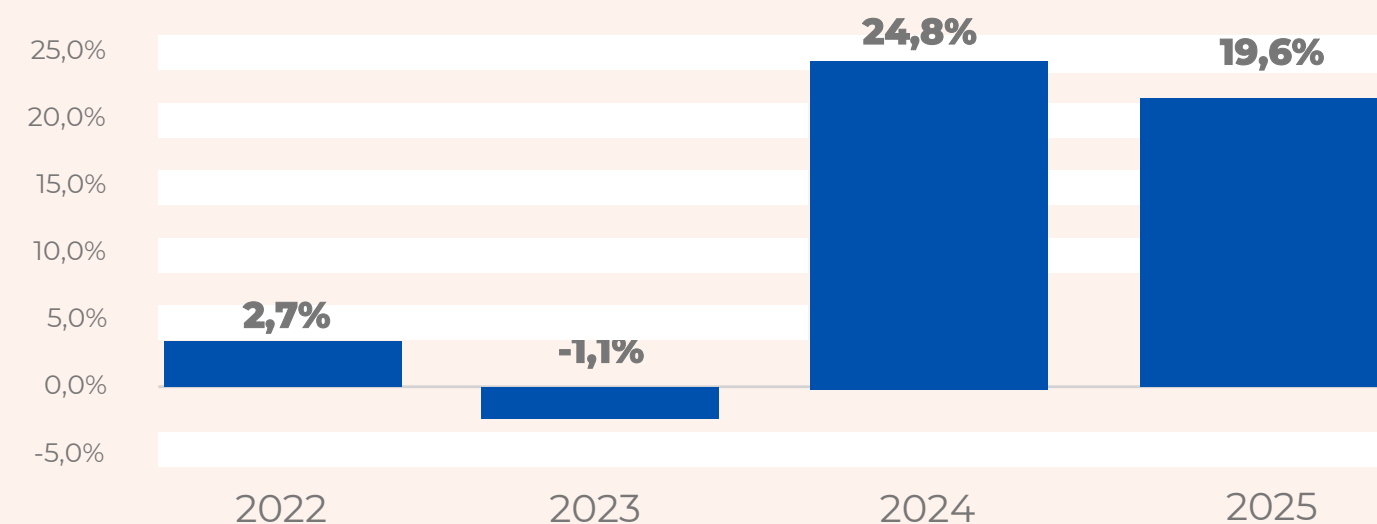
# Crecimiento en los resultados de ECOGAS en los últimos años<sup>1</sup>

## Evolución de EBITDA

Valores en U\$D MM<sup>1</sup>

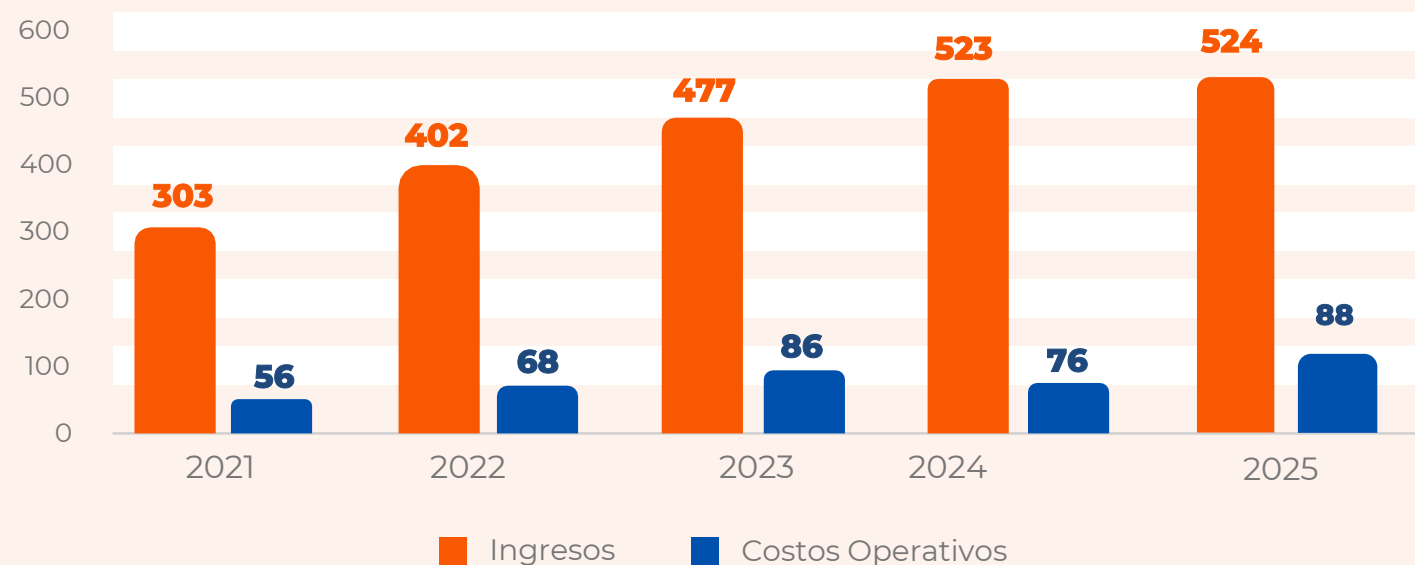


## ROIC<sup>2</sup>

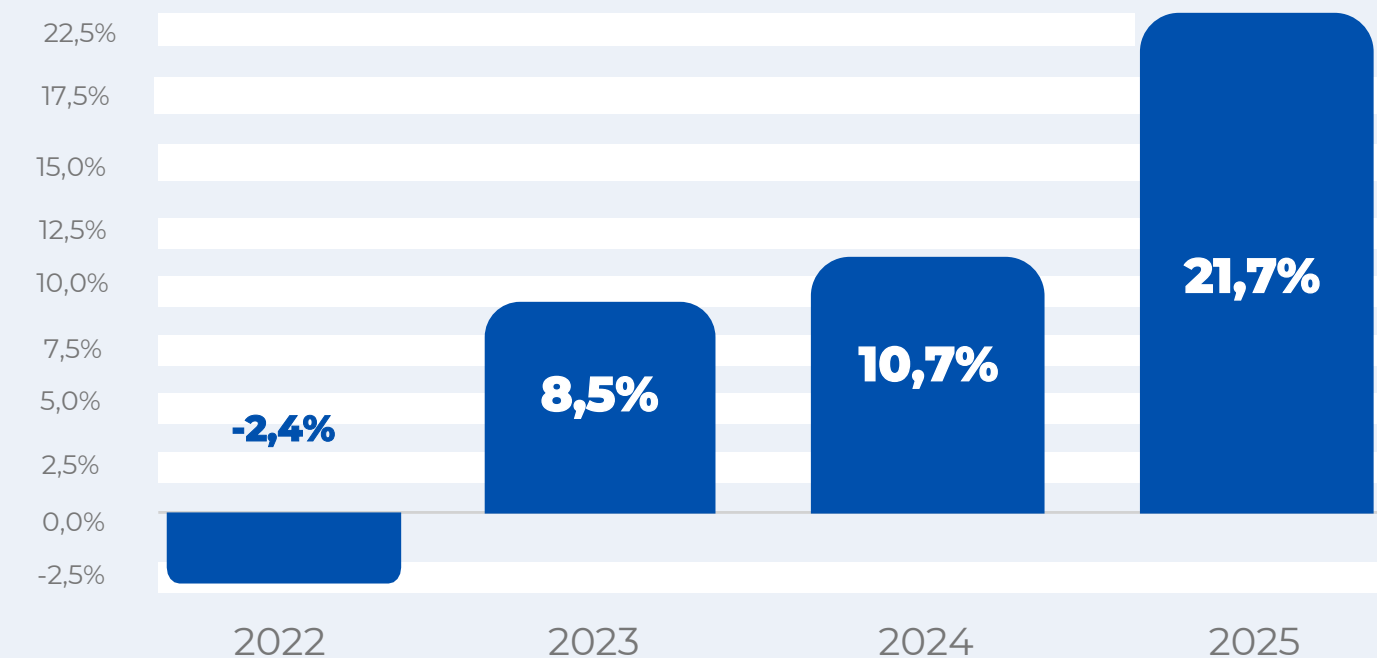


## Evolución de ingresos y costos operativos

Valores en U\$D MM<sup>1</sup>



## ROE<sup>3</sup>

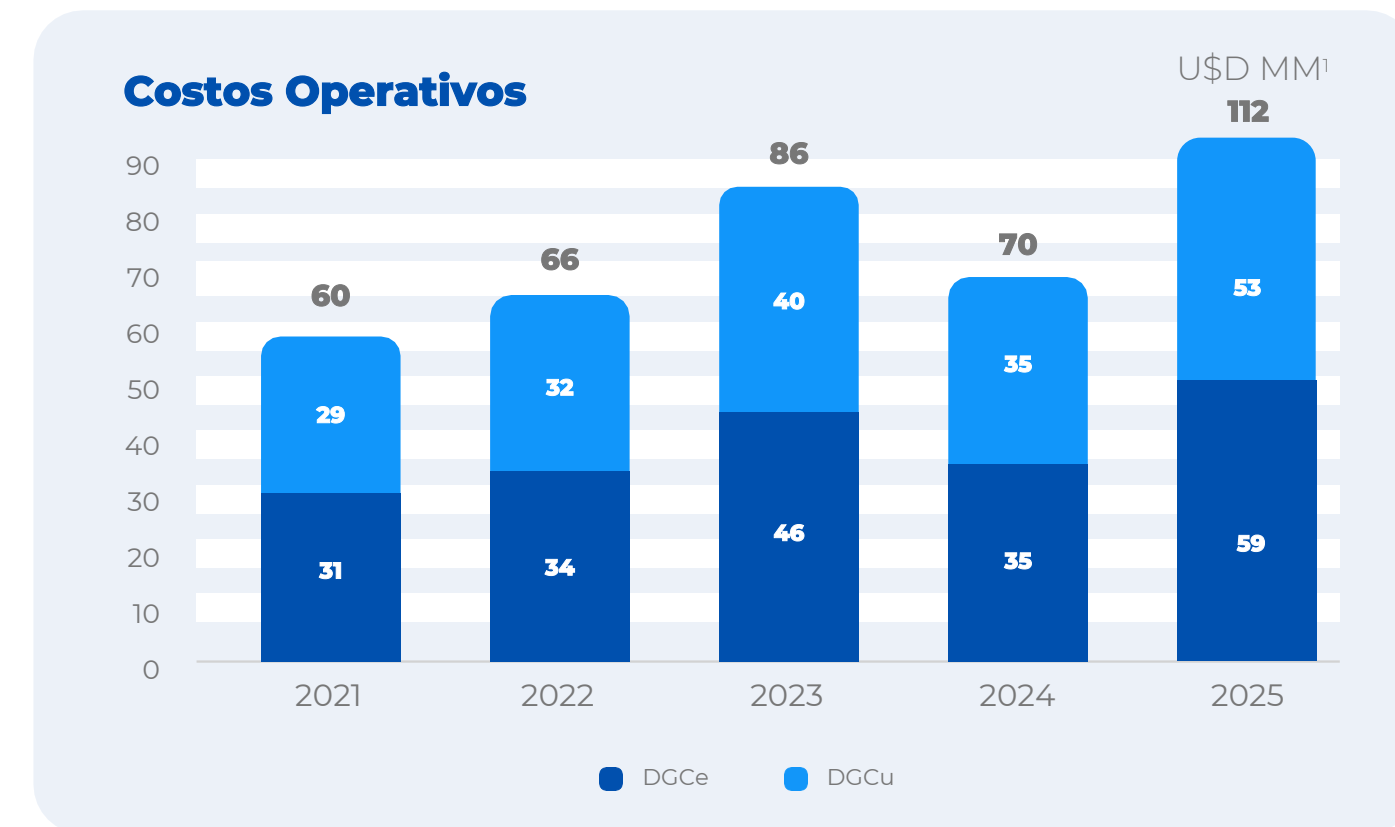
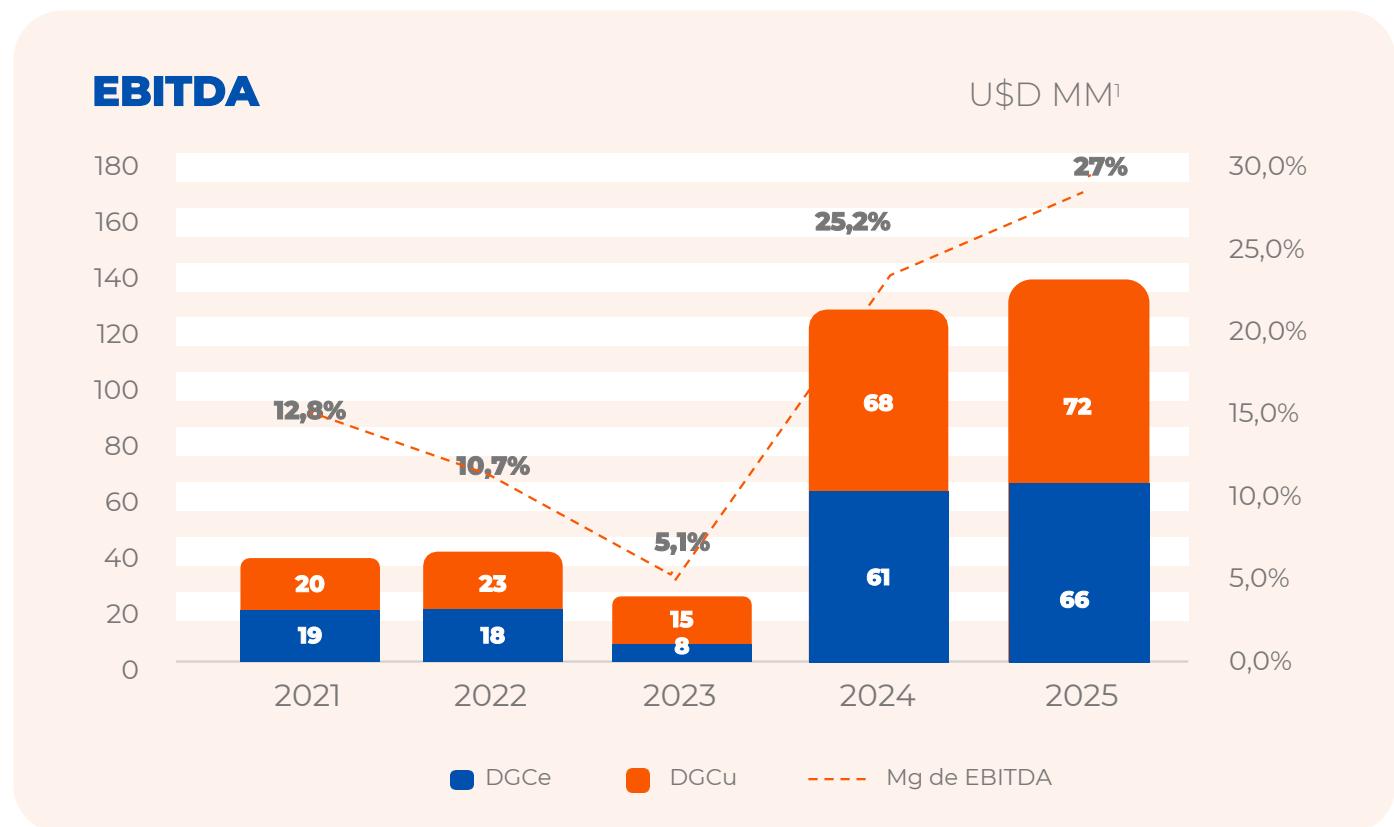
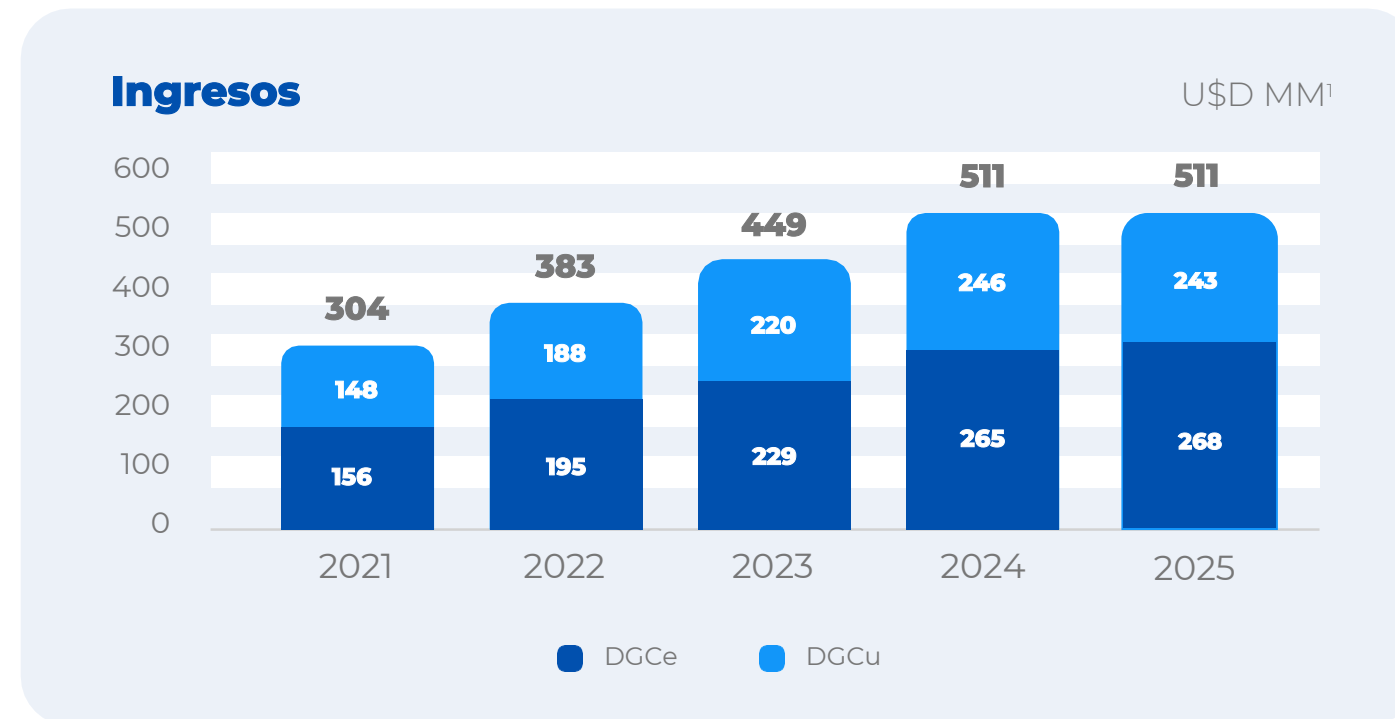


1. Según EECC publicados y auditados de los ejercicios 2021, 2022, 2023, 2024 y 2025.

2. ROIC (Return on Invested Capital) - Beneficio operativo después de impuestos en relación con el capital invertido.

3. ROE (Return on Equity) - Beneficio Neto respecto al Capital Neto.

# Crecimiento en los resultados de las distribuidoras en los últimos años<sup>1</sup>



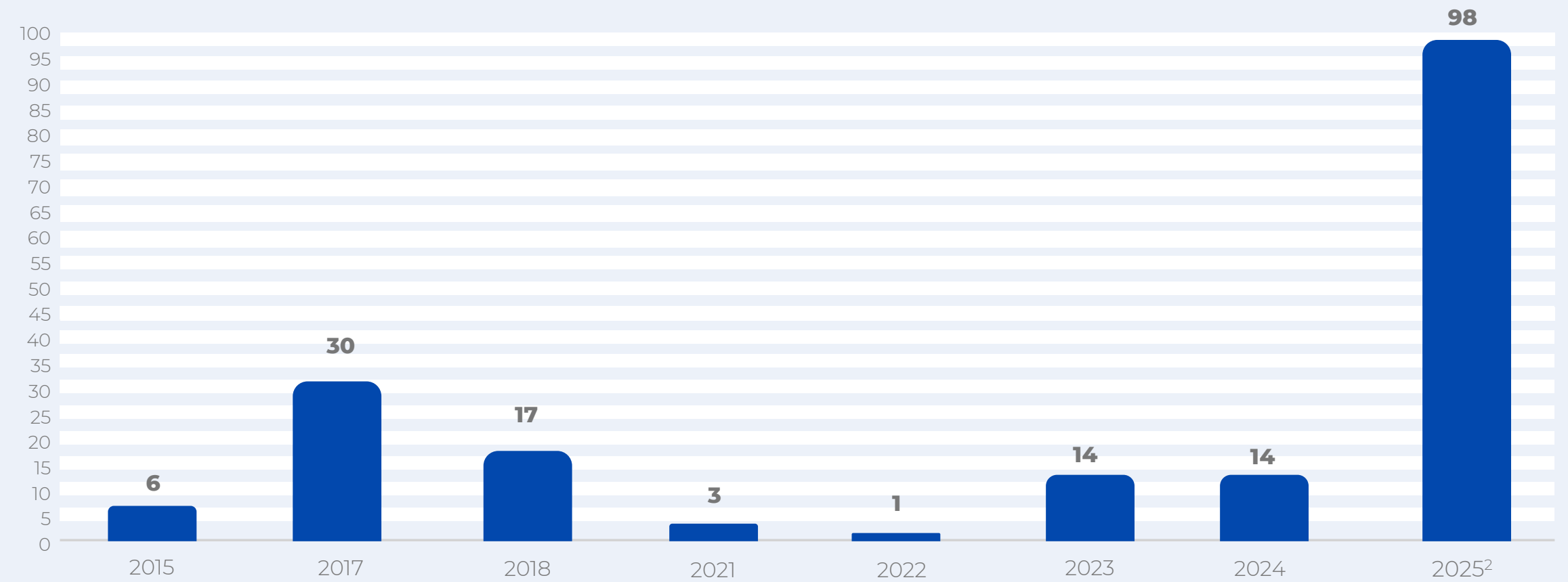
1. Fuente: EECC del 31.12.2021 al 31.12.2025 auditados convertidos a U\$D con el tipo de cambio promedio de cada ejercicio.



# Dividendos distribuidos en los últimos años

## Dividendos Pagos ECOGAS INVERSIONES

Valores en U\$D MM<sup>1</sup>



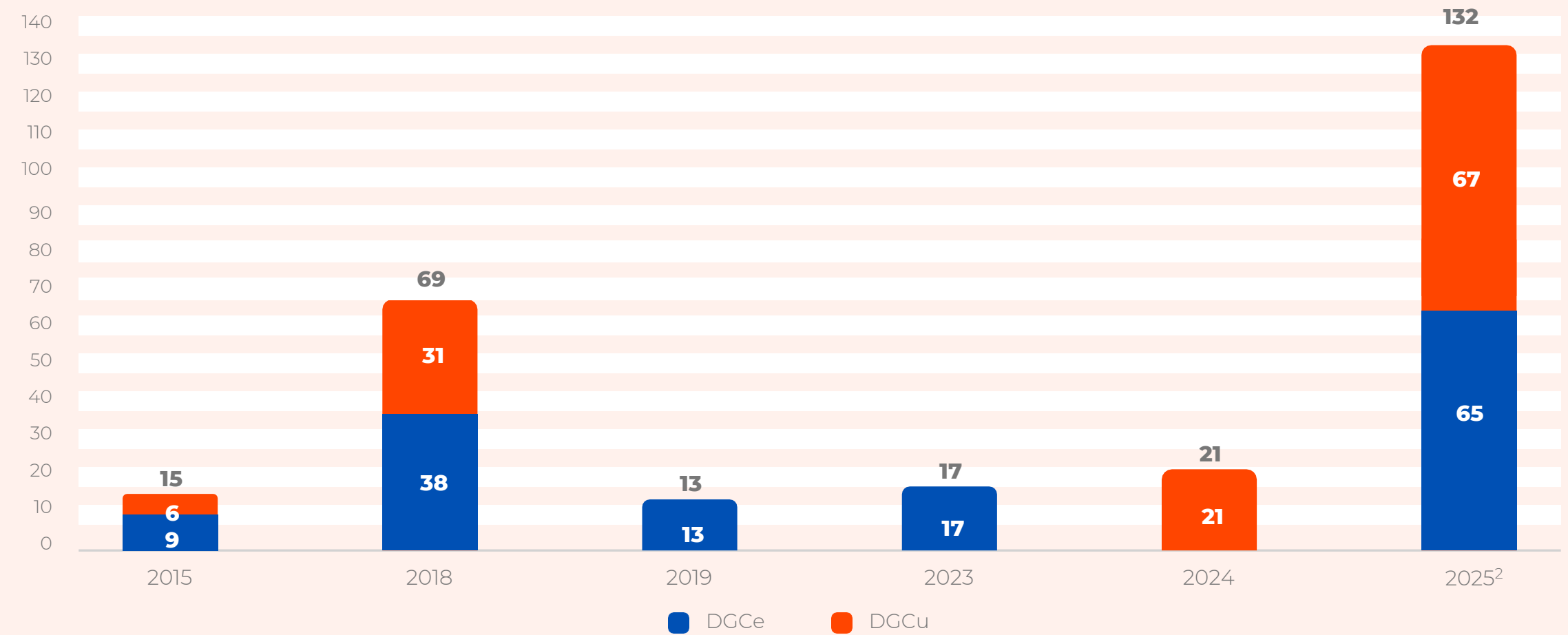
1. Se informan los dividendos distribuidos en USD al tipo de cambio del momento del pago.
2. En reunión de Directorio con fecha 7 de noviembre del 2025 se dispuso una distribución de dividendos anticipados a los accionistas de la Sociedad, imputables al ejercicio económico que finalizará el 31.12.2025 por un total de 30.000 millones de ARS en DGCe, 40.000 millones de ARS en DGCu y 68.147 millones de ARS para Ecogas Inversiones S.A, convertido en todos los casos al tipo de cambio mayorista correspondiente al día 5.11.2025.



## Dividendos distribuidos en los últimos años

### DISTRIBUIDORA DE GAS DEL CENTRO y DISTRIBUIDORA DE GAS CUYANA

Valores en U\$D MM<sup>1</sup>



1. Se informan los dividendos distribuidos en USD al tipo de cambio del momento del pago.

2. En reunión de Directorio con fecha 7 de noviembre del 2025 se dispuso una distribución de dividendos anticipados a los accionistas de la Sociedad, imputables al ejercicio económico que finalizará el 31.12.2025 por un total de 30.000 millones de ARS en DGCe, 40.000 millones de ARS en DGCu y 68.147 millones de ARS para Ecogas Inversiones S.A, convertido en todos los casos al tipo de cambio mayorista correspondiente al día 5.11.2025.



**ECOGAS**  
INVERSIONES S.A.



Gracias