



**ECOGAS**  
INVERSIONES S.A.

Información para inversores  
1Q 2026



# Descargo de Responsabilidad sobre la Información Proveída a Inversores

El presente documento ha sido elaborado por Ecogas Inversiones S.A. ("ECOGAS") exclusivamente con fines informativos, en cumplimiento de la Ley de Mercado de Capitales N° 26.831 y sus normas reglamentarias, así como de la normativa aplicable de la Comisión Nacional de Valores ("CNV"), especialmente en lo relativo al principio de transparencia en el ámbito de la oferta pública.

Toda la información contenida en este documento corresponde a aquella que ha sido debidamente publicada y puesta a disposición del público inversor a través de la Autopista de Información Financiera de la CNV y de los mercados en los que cotizan los valores de ECOGAS. No se provee, bajo ninguna circunstancia, información adicional, complementaria o distinta a la ya divulgada oficialmente por los canales mencionados. Cualquier decisión de inversión deberá basarse exclusivamente en la información pública y oficial disponible en dichos medios.

Este documento no constituye una oferta, invitación o solicitud de compra, venta o suscripción de valores, ni debe ser considerado como tal, en ninguna jurisdicción.

Para obtener información completa, actualizada y oficial sobre ECOGAS, los inversores deben consultar exclusivamente la documentación publicada en la Autopista de Información Financiera de la CNV y en los mercados donde cotizan los valores de la emisora.

Advertencia Final: ECOGAS no asume responsabilidad alguna por cualquier decisión de inversión que se adopte en base a información distinta a la publicada oficialmente en los canales mencionados.

# Contenidos

## Tenencia accionaria ECOGAS Inversiones S.A.

4

Resultados período 1Q 2026

5

Estado de resultados ECOGAS

6

Flujo de efectivo ECOGAS

7

Evolución del EBITDA por unidad de negocio

8

Principales datos de Distribuidoras

9

Principales indicadores

11

## Trayectoria y evolución de resultados

12

Crecimiento en los resultados de ECOGAS

13

Crecimiento en los resultados de las Distribuidoras

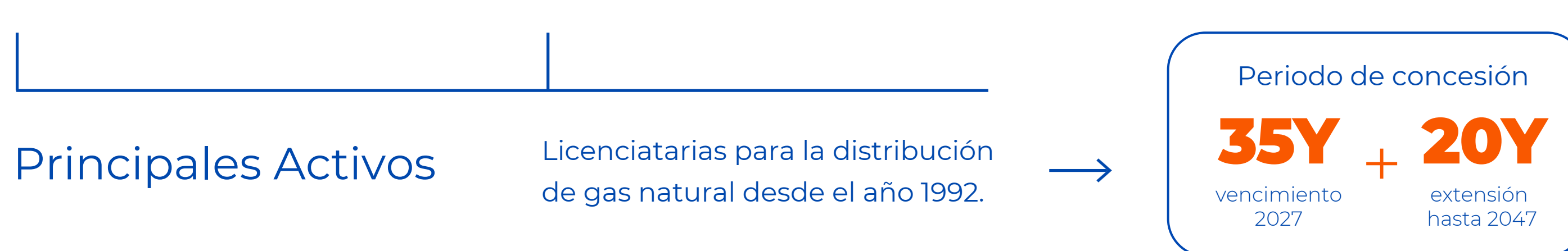
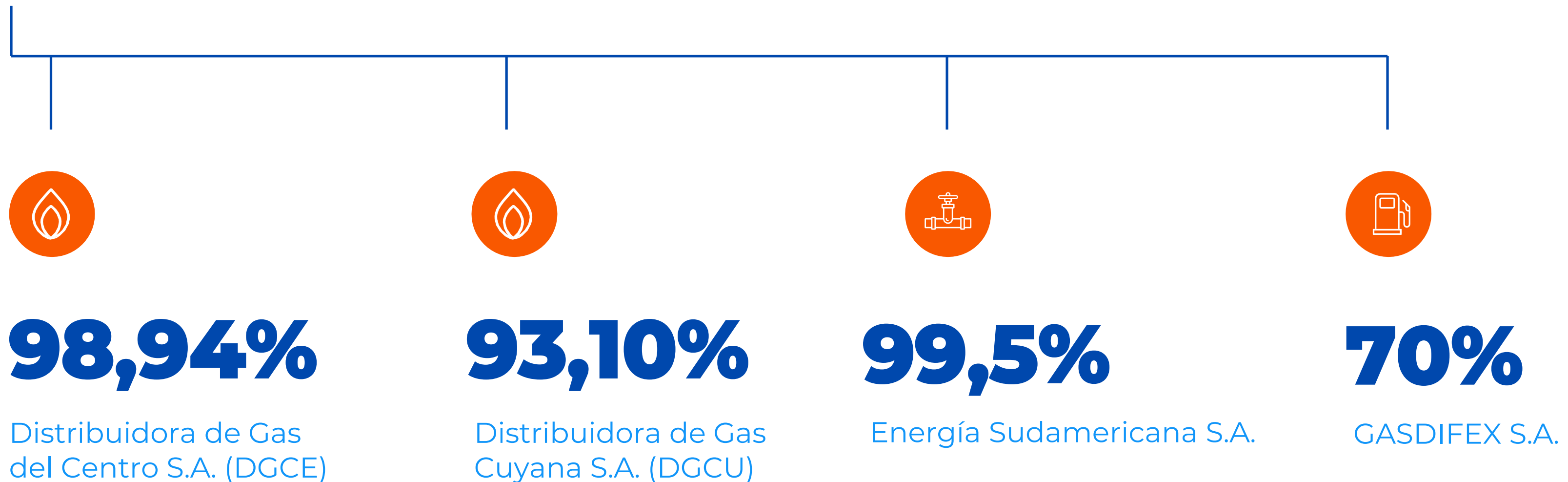
14

Dividendos distribuidos

15

# ECOGAS inversiones<sup>1</sup>

Plataforma de inversión focalizada en el sector gas en Argentina.



1. Tenencia accionaria a partir del 1 de octubre del 2025, Fecha Efectiva de Reorganización Societaria, es decir, la fecha efectiva de la operación de escisión-fusión entre Ecogas Inversiones S.A. y Central Puerto S.A.



# Resultado período

1Q 2026

# Estado de resultados ECOGAS – 31.03.2026<sup>1</sup>

1Q 2026	U\$D MM
<b>Ingresos de actividades ordinarias</b>	<b>106</b>
Costo de ventas	(62,2)
Margen Bruto	43,8
Otros gastos operativos	(12,5)
<b>EBITDA</b>	<b>31,3</b>
D&A	(6,4)
<b>EBIT</b>	<b>24,9</b>
Resultados financieros	1
Resultados de inversiones en otras Cías	(0,1)
<b>Resultados antes de impuestos</b>	<b>25,8</b>
Impuesto a las ganancias	(10,5)
<b>Resultado neto</b>	<b>15,3</b>



**Distribuidora de Gas Cuyana S.A.**

**Distribuidora de Gas del Centro S.A.**



1. Fuente: EECC al 31/03/2026 auditados convertidos a U\$D con el tipo de cambio promedio del ejercicio.

# Flujo de efectivo ECOGAS – 31.03.2026<sup>1</sup>

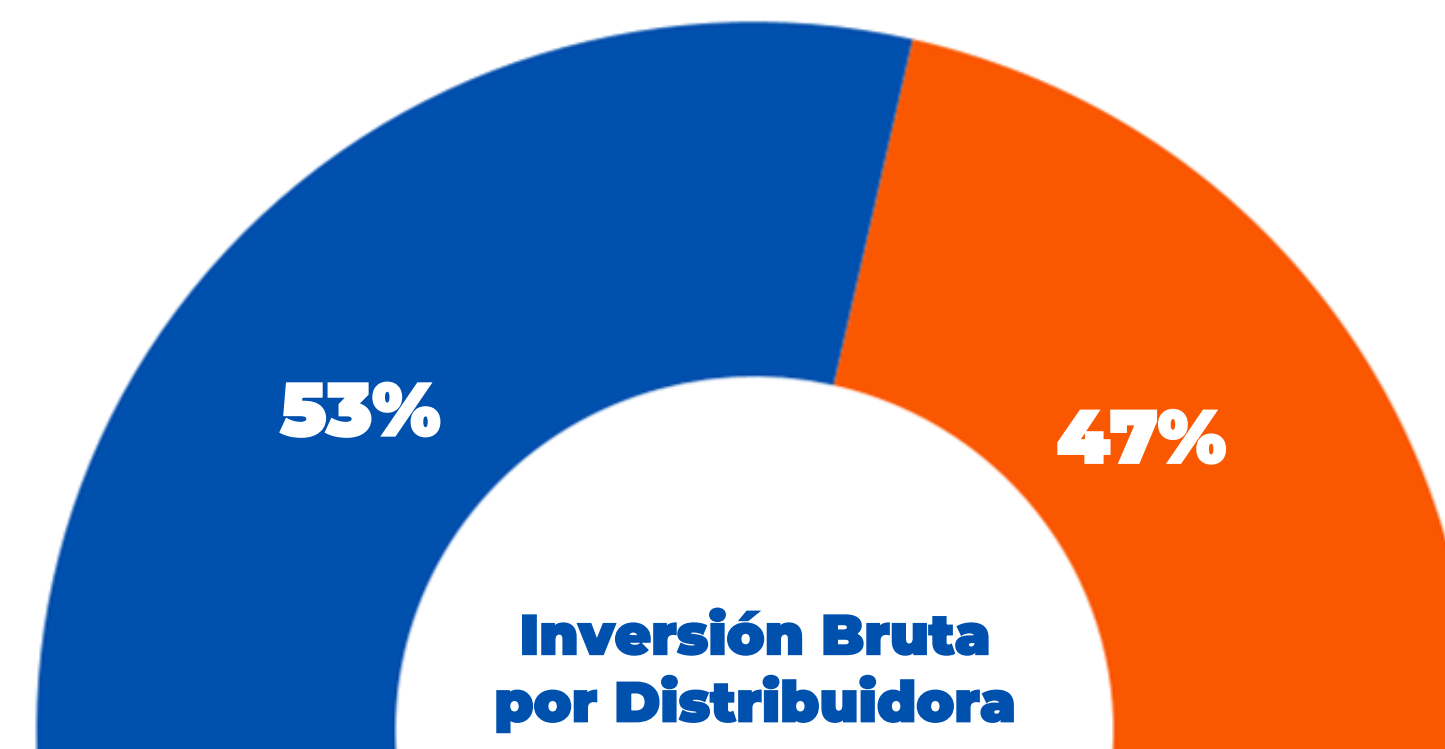
1Q 2026	U\$D MM
<b>Resultado antes de impuestos</b>	25,8
D&A y otros	6,4
Impuestos	(9,1)
Costos financieros	(4,2)
Partidas no monetarias	1,6
<b>Fondos de origen operativo</b>	20,5
Variación del Capital de trabajo	(2)
<b>Flujo neto – Actividades operativas</b>	18,5
Inversión bruta	(6)
Otros	(3,6)
<b>Flujo neto – Actividades de inversión</b>	(9,6)
Pago de dividendos	-
Variación de préstamos	-
<b>Flujo neto – Actividades de financiación</b>	-
<b>Aumento neto de efectivo y equivalentes de efectivo</b>	8,9

1. Fuente: EECC al 31/03/2026 auditados convertidos a U\$D con el tipo de cambio promedio del ejercicio.




**Distribuidora de Gas Cuyana S.A.**

**Distribuidora de Gas del Centro S.A.**



# Evolución del EBITDA por unidad de negocio <sup>1</sup>

U\$D MM



1. Fuente: EECC al 31/03/2025 y 31/03/2026 auditados convertidos a U\$D con el tipo de cambio promedio de cada período.

# Distribuidora de Gas del Centro S.A.

Córdoba | Catamarca | La Rioja

357.592



km2 de zona licenciada

22.921



km de redes y gasoductos

 388

millones de m3 de gas entregados en el 1Q 2026

 5.571

millones de m3 de capacidad de transporte reservada

 387

empleados de nómina

6,99% Market Share de gas distribuido en Argentina.

## Tres provincias

**829.394** clientes  
**324** localidades

Córdoba

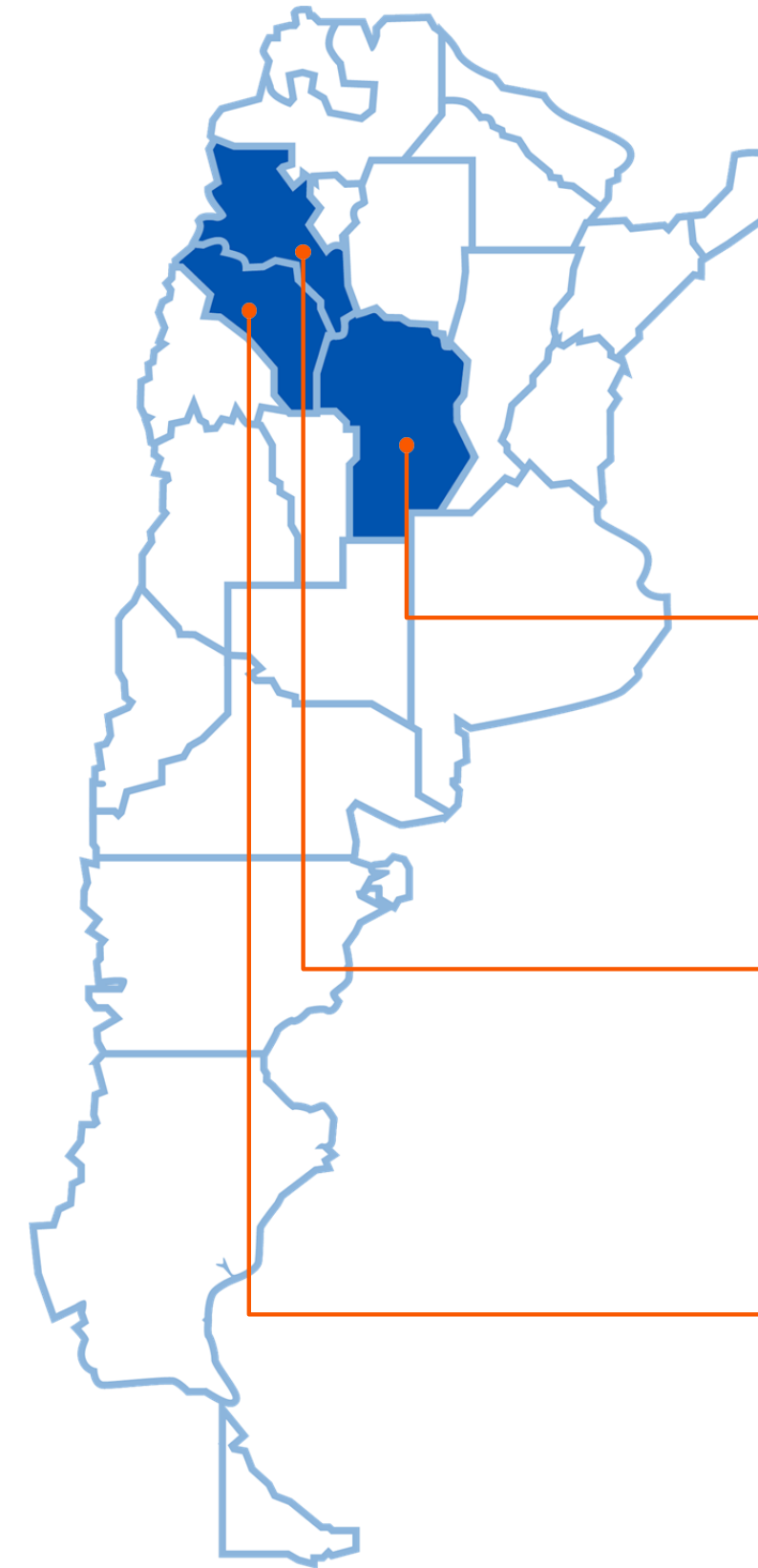
790.677 clientes  
310 localidades  
48% cobertura

Catamarca

22.020 clientes  
8 localidades  
13% cobertura

La Rioja

16.697 clientes  
6 localidades  
11% cobertura



# Distribuidora de Gas Cuyana S.A.

San Luis | San Juan | Mendoza

315.226



km2 de zona licenciada

16.628



km de redes y gasoductos



470

millones de m3 de gas entregados en el 1Q 2026



6.970

millones de m3 de capacidad de transporte reservada



253

empleados de nómina

8,17% Market Share de gas distribuido en Argentina.

## Tres provincias

**662.480** clientes  
**173** localidades

San Luis

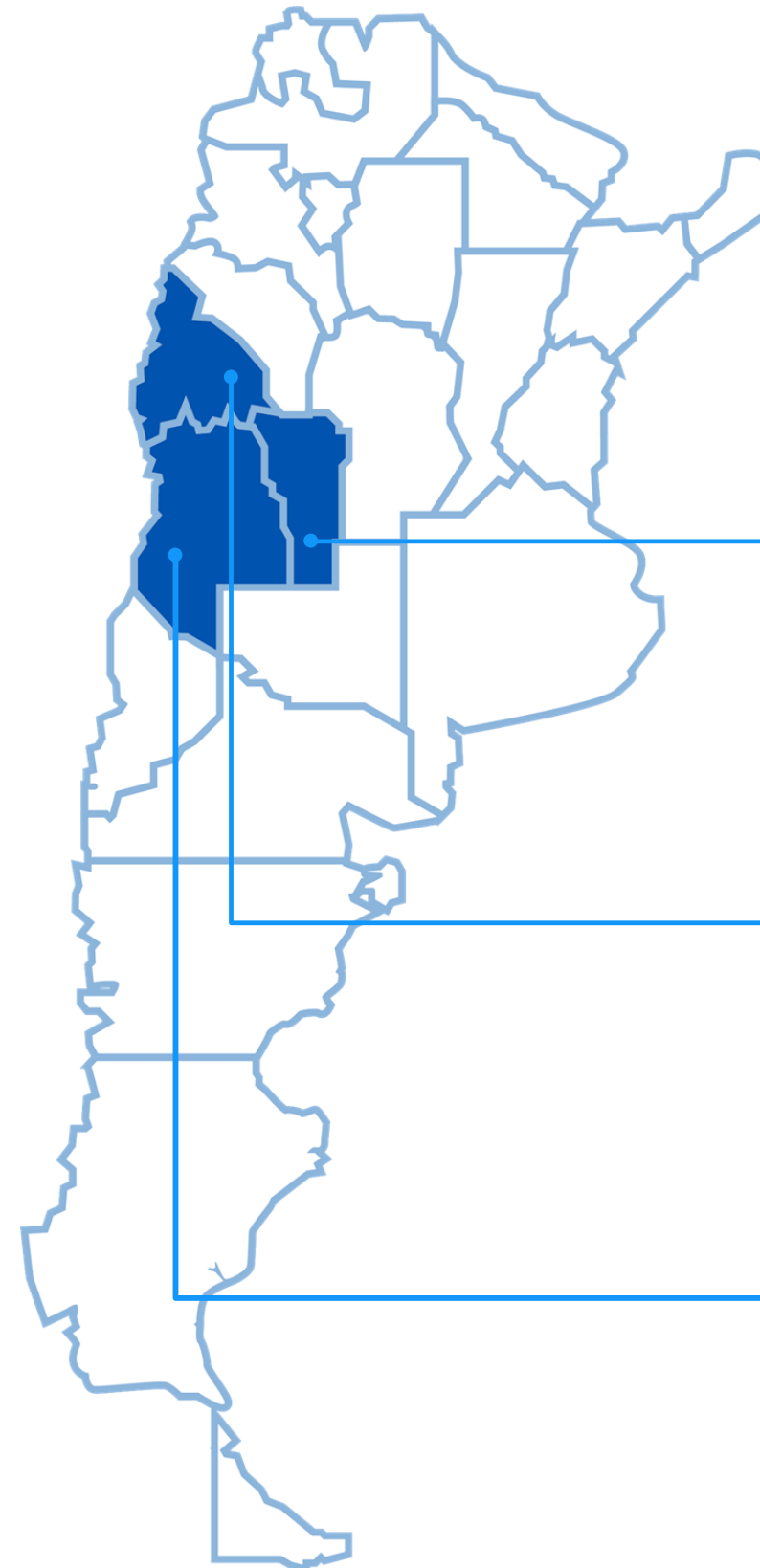
**83.880** clientes  
**24** localidades  
**40%** cobertura

San Juan

**129.651** clientes  
**17** localidades  
**47%** cobertura







Mendoza

**448.949** clientes  
**132** localidades  
**63%** cobertura



# Principales indicadores

Información a marzo del 2026

	DGCe	DGCu	Total
 Participación en el mercado de gas argentino	6,99%	8,17%	15,16%
 Volumen anual de gas entregado <sup>1</sup>	388 MMm <sup>3</sup>	470 MMm <sup>3</sup>	858 MMm <sup>3</sup>
 Capacidad de transporte reservada	5.571 MMm <sup>3</sup>	6.970 MMm <sup>3</sup>	12.541 MMm <sup>3</sup>
 Clientes <sup>1</sup>	829.394	662.480	1.491.874
 Redes y gasoductos <sup>1</sup>	22.921 km	16.628 km	39.549 km
 Empleados de nómina <sup>1</sup>	387	253	640
 EBITDA <sup>2</sup>	U\$D 11,3 M	U\$D 17 M	U\$D 28,3 M

1. Fuente: Reseñas a los EECC al 31/03/2026 revisados.

2. Fuente: EECC al 31/03/2026 revisados convertidos a U\$D con el tipo de cambio promedio del período.

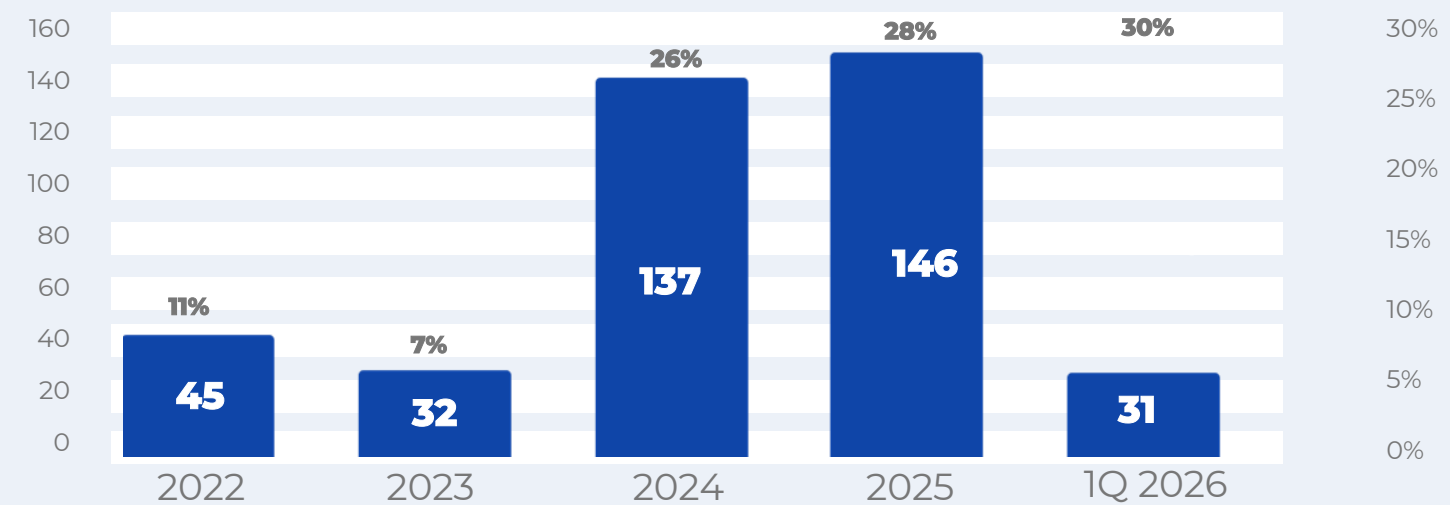
The image shows a complex network of industrial pipes and machinery in a factory or processing plant. The scene is dominated by a blue color scheme, with a large blue overlay on the right side and a blue gradient across the top. The pipes are arranged in various directions, some horizontal and some vertical, creating a sense of depth and complexity. The lighting is somewhat dim, highlighting the metallic surfaces of the pipes.

# Trayectoria y Evolución de Resultados

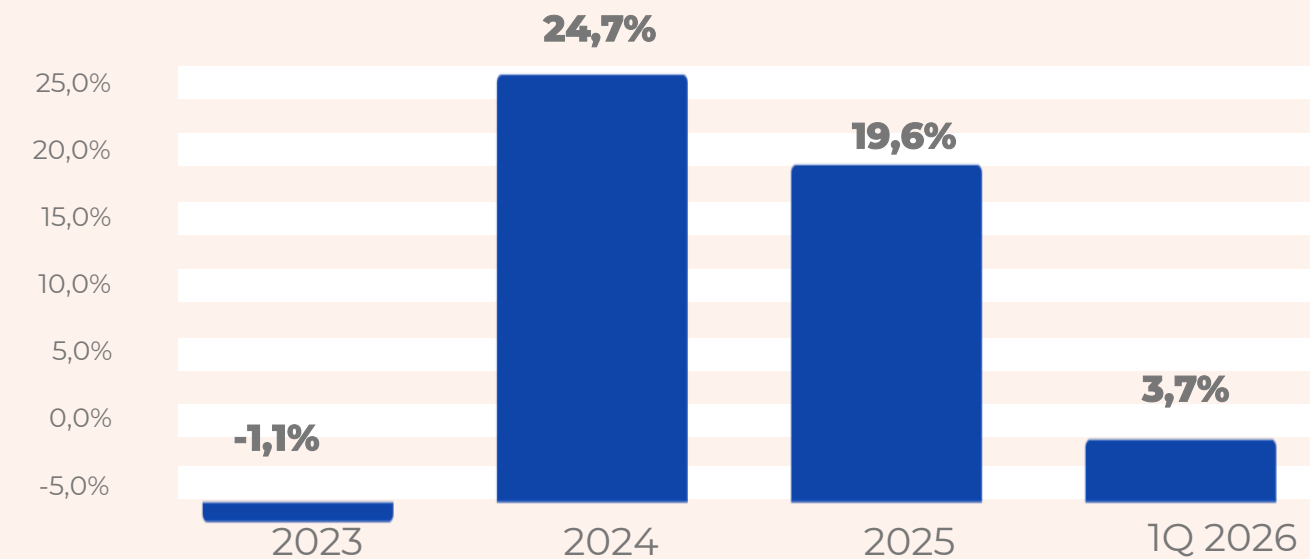
# Crecimiento en los resultados de ECOGAS en los últimos años<sup>1</sup>

## Evolución de EBITDA

Valores en U\$D MM<sup>1</sup>

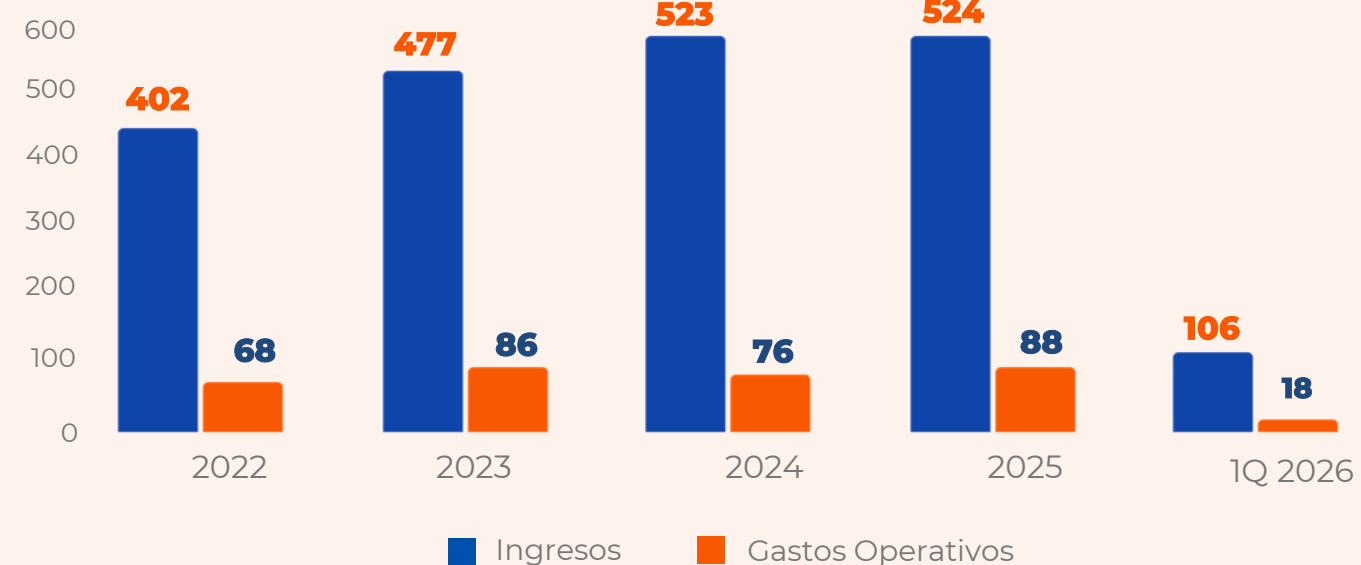


## ROIC<sup>2</sup>

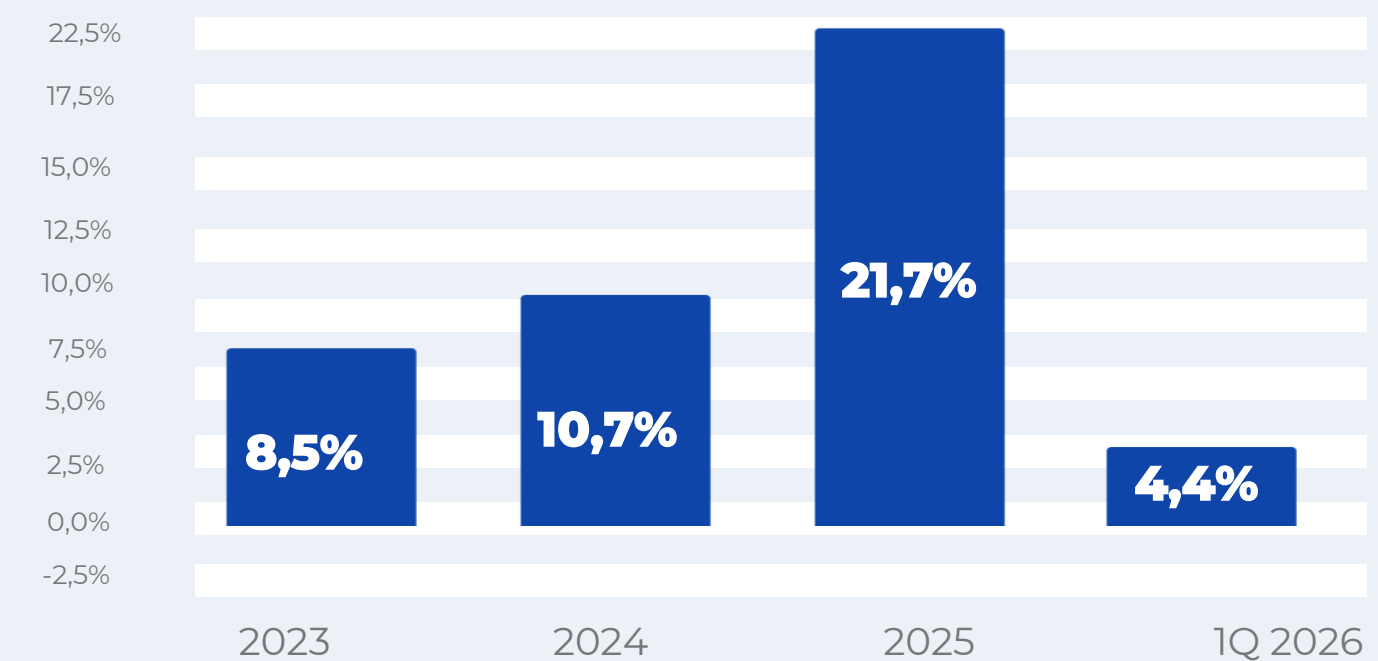


## Evolución de ingresos y gastos operativos<sup>4</sup>

Valores en U\$D MM<sup>1</sup>



## ROE<sup>3</sup>



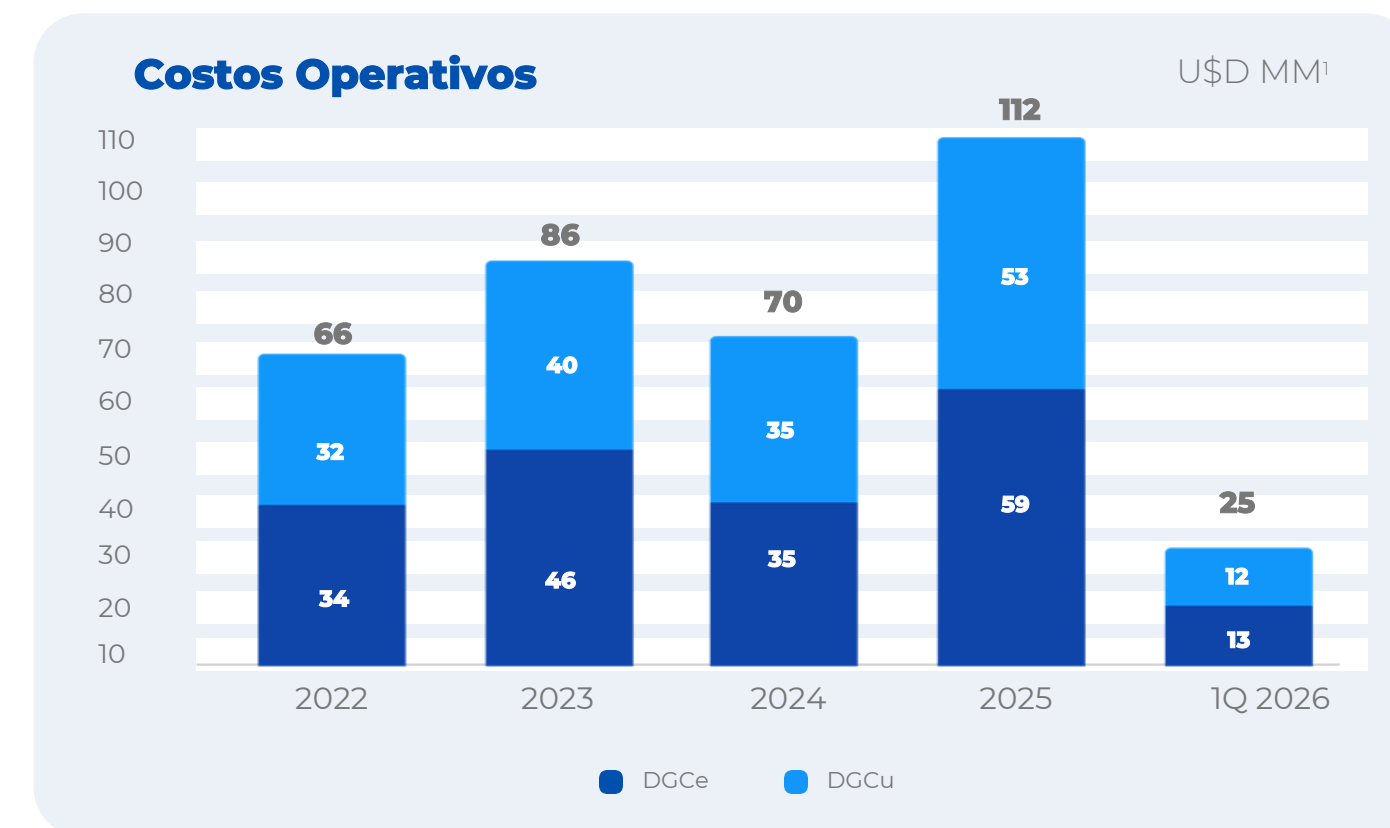
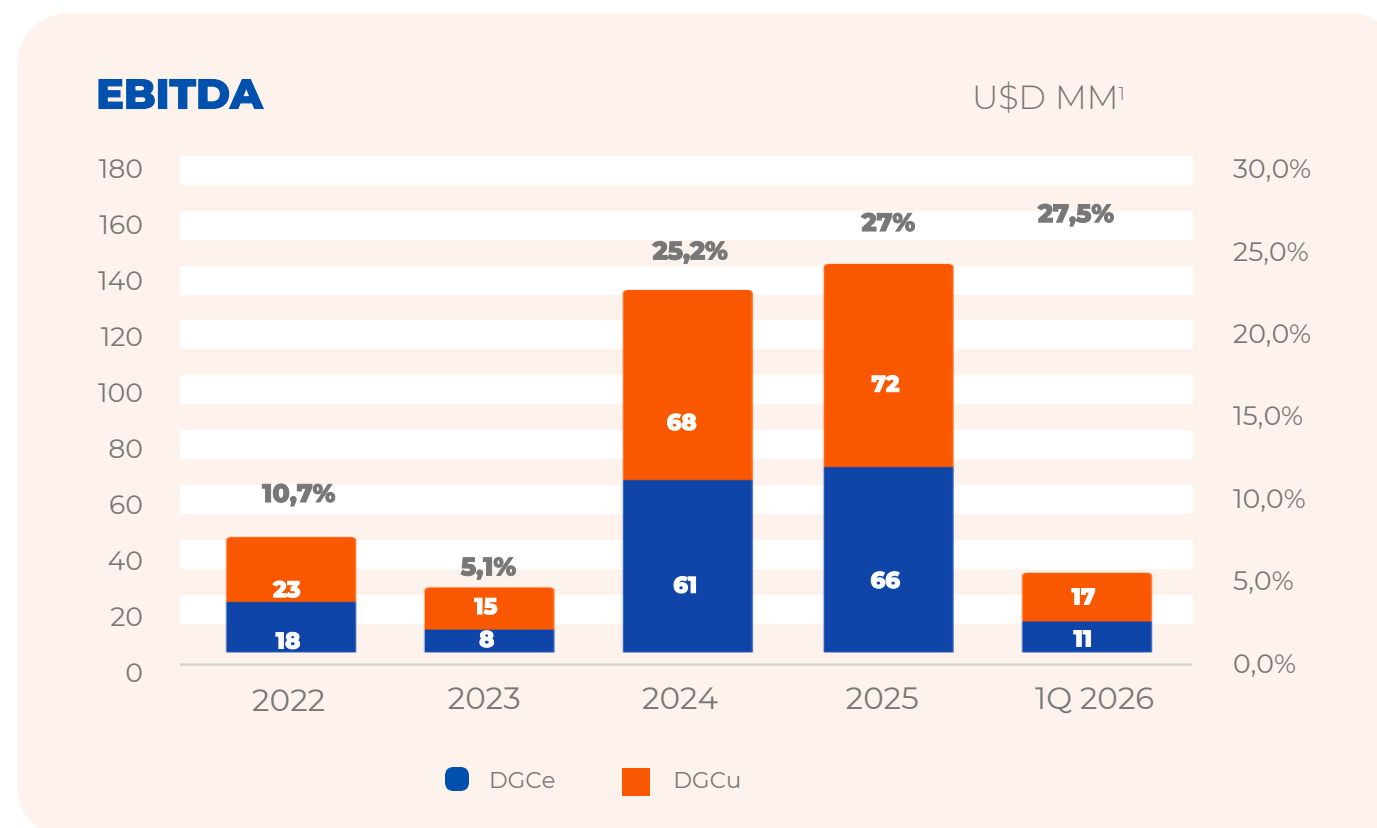
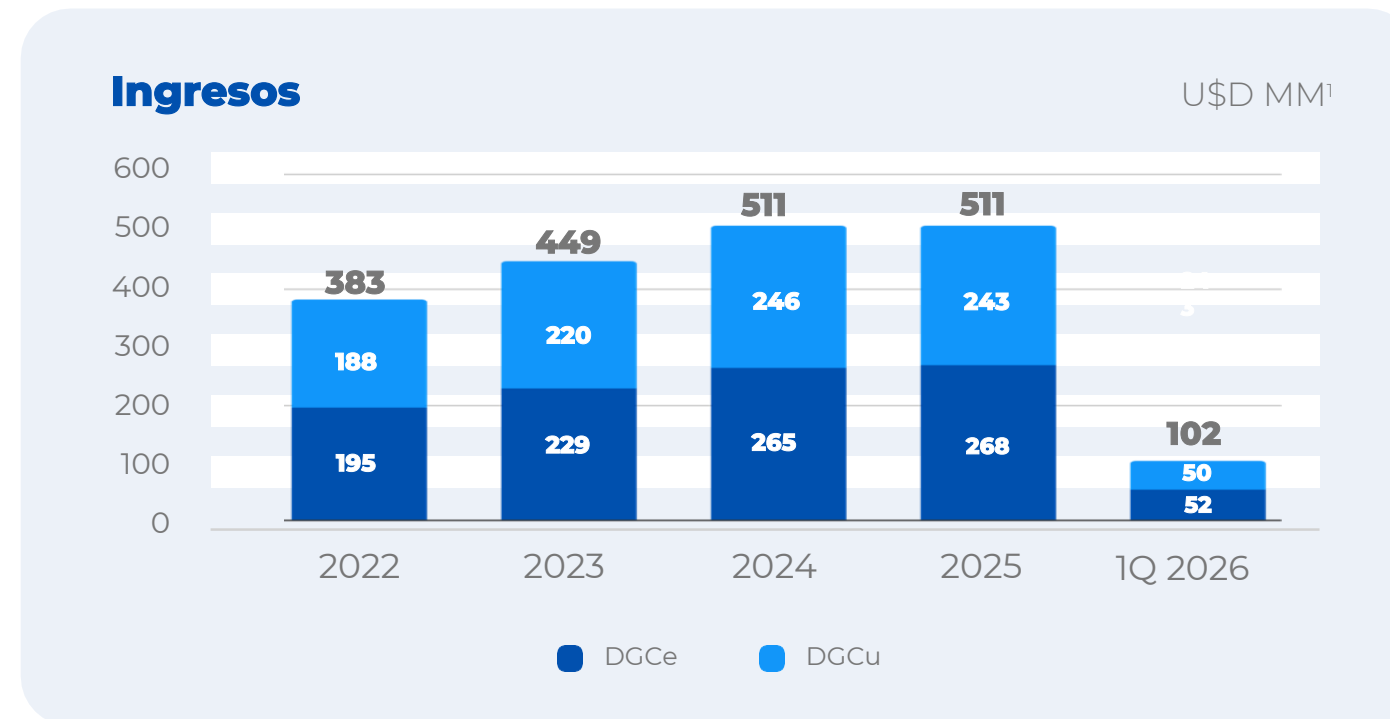
1. Según EECC publicados y auditados de los ejercicios 2022, 2023, 2024, 2025 y 1Q 2026. Se expone también el Mg EBITDA como %.

2. ROIC (Return on Invested Capital) - Beneficio operativo después de impuestos en relación con el capital invertido.

3. ROE (Return on Equity) - Beneficio Neto respecto al Capital Neto.

4. Los gastos operativos están conformados por: gastos de administración, gastos de comercialización y Otros ingresos y gastos operativos netos.

# Crecimiento en los resultados de las distribuidoras en los últimos años<sup>1</sup>

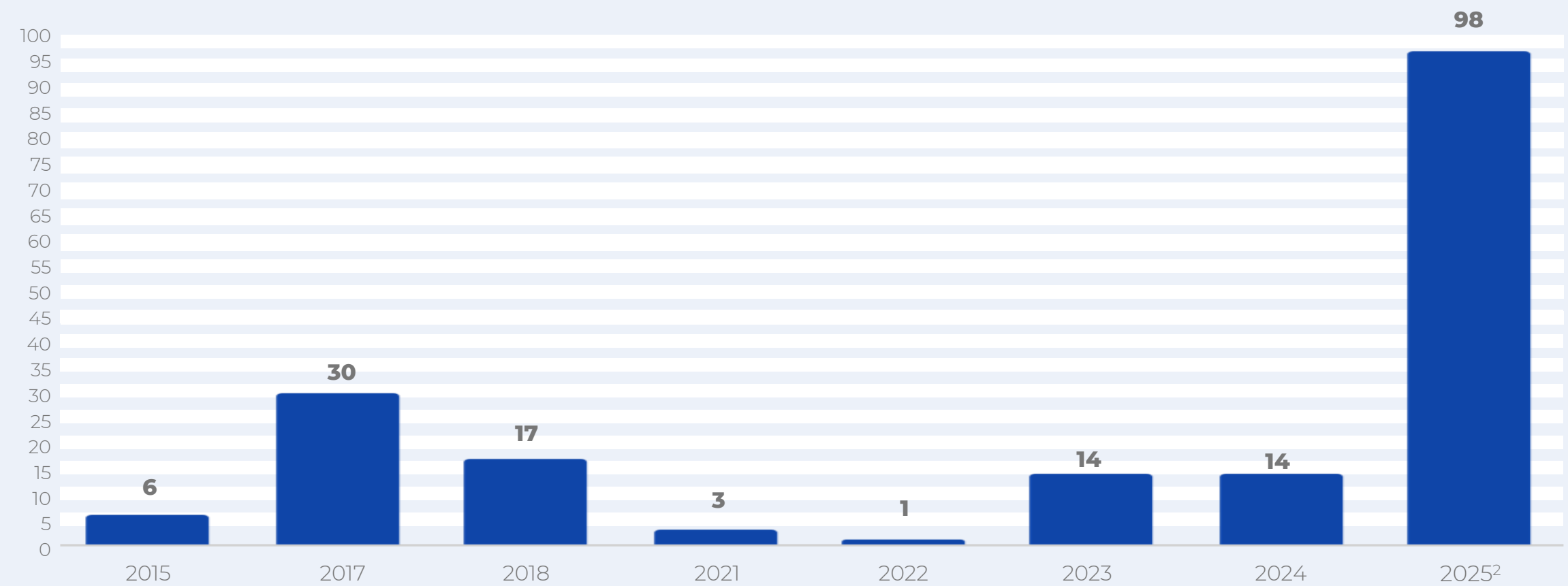


1. Fuente: EECC del 31.12.2022 al 31.03.2026 auditados convertidos a U\$D con el tipo de cambio promedio de cada ejercicio.

# Dividendos distribuidos en los últimos años

## Dividendos Pagos ECOGAS INVERSIONES

Valores en U\$D MM<sup>1</sup>



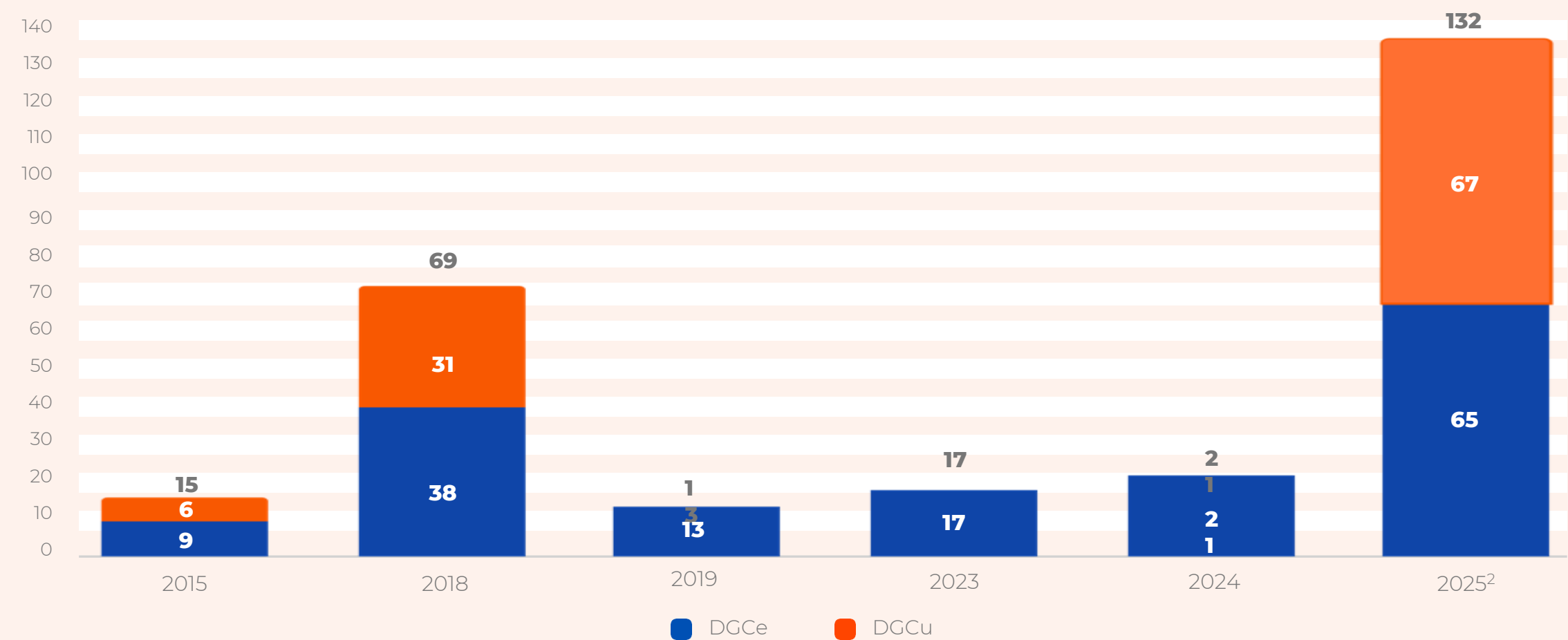
1. Se informan los dividendos distribuidos en USD al tipo de cambio del momento del pago.
2. En reunión de Directorio con fecha 7 de noviembre del 2025 se dispuso una distribución de dividendos anticipados a los accionistas de la Sociedad, imputables al ejercicio económico que finalizará el 31.12.2025 por un total de 30.000 millones de ARS en DGCE, 40.000 millones de ARS en DGCu y 68.147 millones de ARS para Ecogas Inversiones S.A, convertido en todos los casos al tipo de cambio mayorista correspondiente al día 5.11.2025.



## Dividendos distribuidos en los últimos años

DISTRIBUIDORA DE GAS DEL CENTRO y DISTRIBUIDORA DE GAS CUYANA

Valores en U\$D MM<sup>1</sup>



1. Se informan los dividendos distribuidos en USD al tipo de cambio del momento del pago.
2. En reunión de Directorio con fecha 7 de noviembre del 2025 se dispuso una distribución de dividendos anticipados a los accionistas de la Sociedad, imputables al ejercicio económico que finalizará el 31.12.2025 por un total de 30.000 millones de ARS en DGCe, 40.000 millones de ARS en DGCu y 68.147 millones de ARS para Ecogas Inversiones S.A, convertido en todos los casos al tipo de cambio mayorista correspondiente al día 5.11.2025.



Gracias